

Programa de Lenguas
PLU-LM_UNSAM



ESTUDIÁ LENGUAS EN LA UNSAM
Cursos virtuales del segundo cuatrimestre

**Material para
estudiantes**

Agosto de 2020

¿Cómo te
inscribís?

Cursos virtuales del segundo cuatrimestre

Abierta la inscripción por internet

¡Inscríbete a los cursos virtuales del Programa de Lenguas y seguí estudiando idiomas desde tu casa!

Examen de nivel sin costo: Si tenés conocimientos previos, podés hacer un examen de nivel gratuito por internet ([clic acá](#)).

Destinatarios: Abiertos a la comunidad.

Requisitos: Correo electrónico, computadora o celular con internet, aplicación para videoconferencia que determine el/la docente, micrófono.

Modalidad: Virtual

Inicio: Semana del 10 de agosto de 2020

Duración: Niveles cuatrimestrales

Aranceles: [Clic acá](#)

Horarios de los cursos: [Clic acá](#)

Inscripción por internet: [Clic acá](#)

→ Si ya cursaste en el Programa de Lenguas en cuatrimestres anteriores, también tenés que reinscribirte para confirmar la vacante.

Inscríbete en 3 pasos

1. ACCEDÉ AL SITIO

Ingresá a unsam.edu.ar/lenguas y, en el menú, hacé clic en “[Inscripción](#)”.

2. COMPLETÁ EL FORMULARIO

Seleccioná el idioma, nivel y horario, e ingresá los datos solicitados.

Verificá que estén bien, sobre todo tu DNI y correo electrónico.

3. ESPERÁ LA CONFIRMACIÓN

Una vez completada la inscripción, vas a recibir un mensaje automático por correo electrónico. Además, dentro de las 72 horas hábiles te vamos a confirmar el alta para que puedas realizar el pago.

Recordá que **la vacante se reserva una vez efectuado el pago.**

Si no recibís la confirmación, escribinos.

¿En qué
consisten
los cursos
virtuales
de idiomas?

En el primer cuatrimestre, la cursada remota permitió aprender una nueva modalidad, ajustar estrategias y consolidar herramientas.

El foco siempre estuvo puesto en la redefinición de los vínculos con las/os estudiantes para optimizar los procesos de aprendizaje.

En el segundo cuatrimestre, la oferta virtual se verá enriquecida por esta primera experiencia.

A las plataformas sincrónicas en uso se suma el nuevo campus virtual, un espacio asincrónico desarrollado por UNSAM Digital para los cursos de idiomas.

Por eso, antes de comenzar, es oportuno compartir los siguientes conceptos.

Espacios sincrónicos

Son aquellos en los que estudiantes y docentes se “encuentran” en el aula virtual **de manera simultánea** por medio de una plataforma de videoconferencia.

Para los encuentros sincrónicos, las aplicaciones más difundidas son Hangouts Meet, JitSi Meet, Skype y Zoom, entre otras.

Sin embargo, las clases en vivo no son la única opción. La sincronía implica que todo el grupo esté conectado y tenga equipos adecuados. Por eso, **existen estrategias asincrónicas complementarias.**

Espacios asincrónicos

Son aquellos en los que estudiantes y docentes interactúan **en momentos distintos**, por medio del Campus virtual.

El docente provee recursos y materiales en una plataforma, a la que el estudiante acude en diferentes oportunidades. **Esto permite maximizar los recursos y los tiempos.**

En conjunto, ambos espacios ofrecen videoclases, foros, materiales y actividades.

Así, se enriquece el trabajo en clase y se potencia el intercambio y la exposición a la lengua.

Medios de pago habilitados

PAGO MEDIANTE TRANSFERENCIA BANCARIA

Este medio de pago estará disponible en forma temporaria durante 2020, frente a la emergencia sanitaria actual a raíz del COVID-19.

Antes de realizar la transferencia, verificá el importe correspondiente a tu plan. Podés consultar los aranceles en nuestra página:

www.unsam.edu.ar/comunidad/lenguas/aranceles.asp

También podés consultar el plan al que te anotaste siguiendo los pasos a continuación:

1. Ingresá a www.unsam.edu.ar/lenguas y hacé clic en “Boleta de Pago”.
2. Ingresá tu DNI, ingresá el CAPTCHA y hacé clic en “Buscar”.
3. Consultá el listado y el importe a pagar. **Tené en cuenta que solo figuran las próximas 3 cuotas, por lo que es posible que no aparezca la totalidad de las cuotas pendientes de pago.**

IMPORTANTE

Una vez realizada la transferencia, enviá el comprobante a lenguas@unsam.edu.ar indicando los siguientes detalles:

- DNI/CUIT del estudiante
- Domicilio de facturación
- Idioma, nivel, cuatrimestre y número de cuota (ej.: “Francés nivel 1, segundo cuatrimestre 2020, cuota 1”)

ASUNTO DEL MAIL: “TRANSFERENCIA”

Si estás abonando una cuota atrasada, por favor aclaralo.

DATOS PARA LA TRANSFERENCIA BANCARIA

TIPO DE BANCO	BANCO de la NACIÓN ARGENTINA
CBU	0110040220000313235894
CUIT	30662473916
TIPO DE CUENTA	CUENTA CORRIENTE N° 313235/89
TITULAR	UNIVERSIDAD NACIONAL GRAL. SAN MARTÍN TESORO PROPIO

PAGO MEDIANTE *HOME BANKING*: PAGO MIS CUENTAS

=PagoMisCuentas

¿Qué necesito?

El pago por este medio está disponible a partir de la segunda cuota. Necesitás tener alguna de las siguientes tarjetas de crédito o débito:

MASTERCARD



VISA



AMERICAN EXPRESS



¿Cómo pago?

1. Ingresá a tu cuenta a través del sitio www.pagomiscuentas.com o desde la página de tu banco. Si no tenés una cuenta, podés crearla. **También podés acceder desde la app de Todo Pago.**

2. A continuación, usá la opción “**BUSCAR POR NOMBRE**”: en el cuadro de búsqueda, ingresá “**UNSAM**” y buscá tu factura con el **número de DNI***. Te va a quedar agendada para tus próximos vencimientos.

3. Hacé clic en el botón verde para pagar una cuota o en el azul para adherirte al pago automático. Confirmá el pago.

4. Descargá, guardá y conservá el comprobante de pago.

(*) El DNI debe ser el del estudiante inscripto al curso, y no el del titular de la cuenta. Si abonás las cuotas de más de un estudiante, tenés que realizar operaciones por separado, ingresando en cada una los números de DNI correspondientes.

¿Qué querés pagar?

BUSCAR POR NOMBRE: UNSAM

BUSCAR POR RUBRO: Rubro, Empresa

Se encontraron 1 resultados

Empresa	Rubro	Acciones
UNSAM - De San Martín	Establecimientos educativos	

Imágenes a modo de ejemplo; la disposición de la pantalla puede variar según el banco.

IMPORTANTE

Esta opción de pago está disponible únicamente dentro del período de vencimiento de cada cuota, es decir, desde el primer día hábil del mes correspondiente hasta la fecha de vencimiento.

PAGO MEDIANTE *HOME BANKING*: LINK PAGOS



¿Qué necesito?

El pago por este medio está disponible a partir de la segunda cuota. Necesitás una tarjeta de crédito o débito habilitada.

¿Cómo pago?

1. Ingresá a tu cuenta a través del sitio de tu banco. Si no tenés una, podés crearla.
2. Seleccioná la opción “**PAGOS**” en el menú, y luego “**Adhesión de servicios**”.
3. Seleccioná en rubro “**Instituciones educativas**”, en ente “**Univesidad Nacional de General San Martín**”, y luego ingresá el **Código Link**.

NOTA: EL Código Link es el número de DNI del estudiante, precedido de 0 (ceros) hasta completar 11 dígitos. Por ejemplo, si el DNI tiene 8 dígitos, agregale tres ceros (**000**12345678); si tiene 7 dígitos, agregale cuatro ceros (**0000**1234567).

4. En caso de ser necesario, seleccioná la cuenta para el débito y confirmá el pago.
5. **Descargá, guardá y conservá el comprobante de pago.**

Adhesión de servicios

Paso ● ● ●

Seleccione una tarjeta de débito: * XXXX XXXX XXXX XXXX - TARJETA DE DÉBITO ▼

Rubro: * Instituciones Educativas ▼

Ente: * Universidad Nacional de General San Martín ▼

Código Link: * 00012345678

Identificación:

Agregar

Adhesión de servicios - Confirmación

Paso ● ● ●

Cuenta origen:	XXXX XXXX XXXX XXXX - TARJETA DE DÉBITO
Rubro:	Instituciones Educativas
Ente:	Universidad Nacional de General San Martín
Código Link:	00012345678

Imágenes a modo de ejemplo; la disposición de la pantalla puede variar según el banco.

IMPORTANTE

Esta opción de pago está disponible únicamente dentro del período de vencimiento de cada cuota, es decir, desde el primer día hábil del mes correspondiente hasta la fecha de vencimiento.

PAGO MEDIANTE RAPIPAGO



¿Qué necesito?

Para abonar por este medio, necesitás imprimir la boleta de pago.

¿Cómo pago?

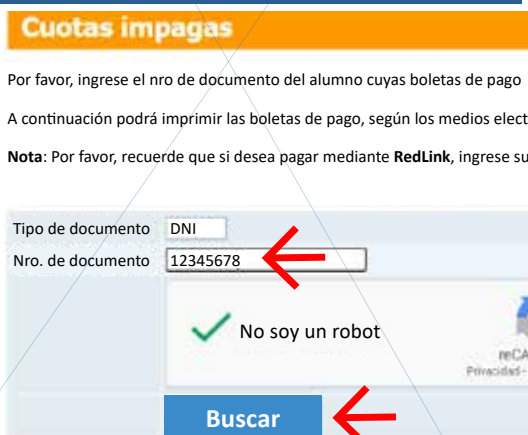
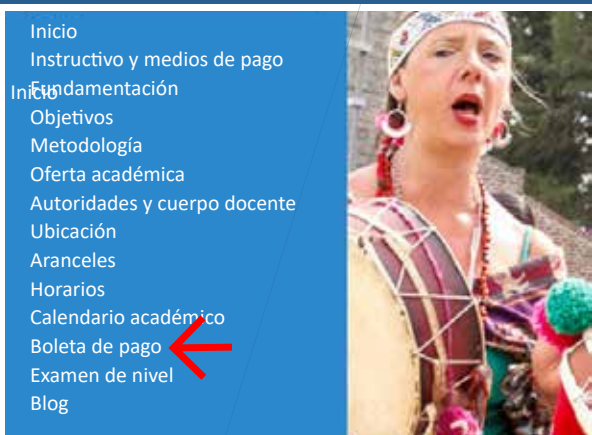
1. Ingresá a [este enlace](#) o a unsam.edu.ar/lenguas. Hacé clic en “Boleta de pago”.
2. Ingresá tu DNI y, si se lo solicita, el código CAPTCHA.
3. Seleccioná la cuota que querés abonar, hacé clic en el logo de Rapipago y **descargá la boleta** en formato PDF, **imprimila** y aboná en cualquier sucursal.
4. **Conservá el comprobante de pago.**

IMPORTANTE

Quedate en casa: utilizá este medio solo como última opción.

Si vas a salir, recordá tomar todas las medidas de prevención recomendadas (hacé clic acá para conocerlas).

Además, tené en cuenta que algunas entidades atienden según tu número de DNI. Antes de ir a la sucursal, consultá en www.rapipago.com.ar.





Listado de cuotas impagas

En esta pantalla usted podrá ver las cuotas/matrículas que tiene pendiente de pago, y de esta forma imprimir la correspondiente boleta para efectuar el mismo.

Alumno:	JUAN PÉREZ
DNI:	12345678

ITALIANO NIVEL 01

Cuota	Vencimiento	Importe	
CUOTA - 1	10/03/2020	2225	 ←
CUOTA - 2	10/04/2020	2225	

Contacto

Las consultas se responden a través de los siguientes medios, los días hábiles en el horario de atención habitual:

   plunsam

@ lenguas@unsam.edu.ar

 +54 9 11 3239-8921*

(*) Solo para mensajes de texto de Whatsapp, de lunes a viernes de 10 a 17.

+INFO

www.unsam.edu.ar/lenguas